
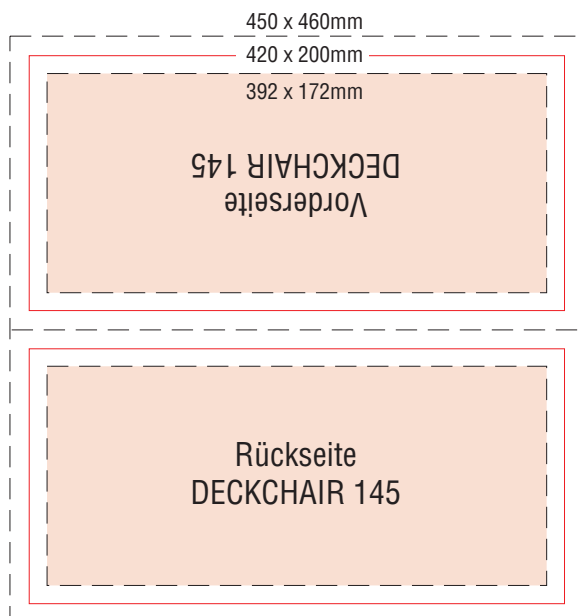
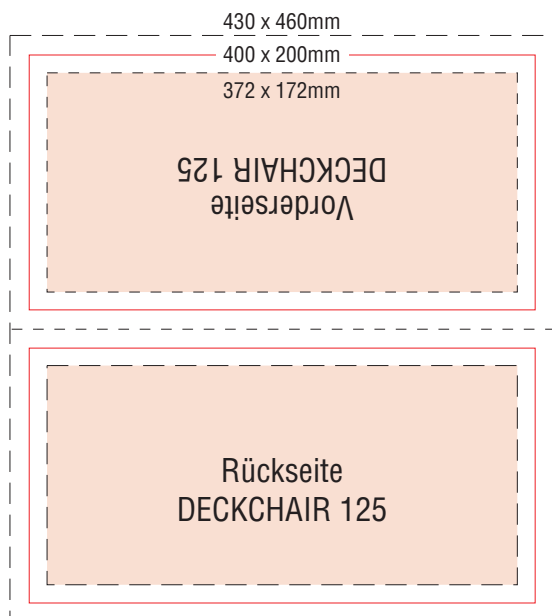




## TEMPLATE | DECKCHAIR 125/145 Kopfkissen/Pillow



### Druckformat

Größe **inkl.** Anschnitt bis zu dem Sie Ihre Hintergrundgestaltung platzieren.



### Endformat

Sichtbare Größe.



### Ihr Motiv richtig anlegen!

Bereich, in dem Sie Ihre Gestaltung (Text, wichtige Grafiken Logos) platzieren sollten. Bitte achten Sie auf genügend Seitenabstand (20-50mm).

### Bitte beachten Sie:

- Gewünschte Druckvorlage herauskopieren und in Ihre Datei (Dateigröße = Druckgröße) platzieren.
- Die Druckdatei immer im Maßstab 1:10 oder 1:1 anlegen. Beiliegende Grafikvorlagen sind 1:10 oder 1:1.
- Datenauflösung mind. 600dpi, max. 1.000dpi bei Maßstab 1:10, bzw. 60dpi bis max. 100dpi bei Maßstab 1:1.
- Mindeststrichstärke: 0,15mm/invers 0,3mm bei Maßstab 1:10) bzw. 1,5mm/invers 3mm bei Maßstab 1:1.
- Alle Bilder und Farben im CMYK-Modus anlegen. Farbprofil: ISO coated v2 oder Euroscale coated v2.
- Vor dem Erstellen der Druckdatei die Gestaltungsvorlage entfernen.
- Dateiformat versenden als PDF, TIFF (LZW-Komprimierung), Jpeg (unkomprimiert), EPS oder Illustrator (nach Rücksprache)
- Alle Schriften in Kurven/Zeichenwege wandeln.

### Achtung:

**Skizzen auf dieser Seite sind nicht maßstabsgetreu. Bitte beiliegende Grafikvorlage benutzen oder anhand der Maßangaben eine eigene Grafikvorlage erstellen.**

430 x 460mm

400 x 200mm

372 x 172mm

Vorderseite  
DECKCHAIR 125

Rückseite  
DECKCHAIR 125

450 x 460mm

420 x 200mm

392 x 172mm

Vorderseite  
DECKCHAIR 145

Rückseite  
DECKCHAIR 145